



Etapas iniciais

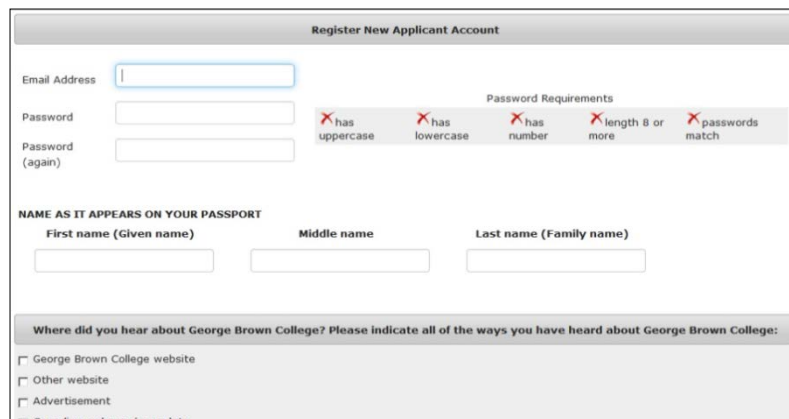
Garanta que seu computador está conectado à internet e que está usando um browser compatível. Irá funcionar com Internet Explorer 8 (ou mais recente), Firefox, Safari ou Chrome.

Para começar, entre em <https://applynow.georgebrown.ca>

Crie uma conta:

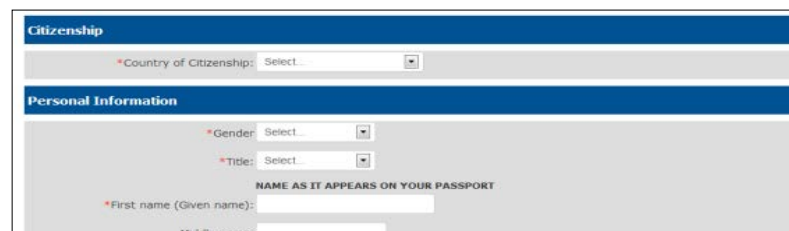
- » Para começar clique em 
- » Digite o endereço de e-mail que deseja usar
- » Crie uma senha
- » Digite o seu nome tal como consta no seu passaporte
- » Diga-nos como tomou conhecimento da Faculdade George Brown
- » Para continuar, clique 

Um e-mail de inscrição será enviado para o seu endereço de e-mail. Abra o e-mail e clique no link que nele se encontra.

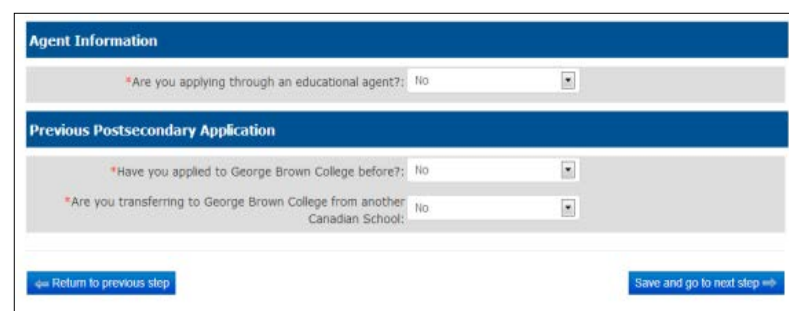
1ª Etapa: Informações pessoais

- » Entre com as suas informações pessoais nos campos adequados.
- » Os itens marcados com * são obrigatórios.
- » Certifique-se que insere o seu nome completo tal como consta no seu passaporte.



2ª Etapa: Agente/Informações pertinentes

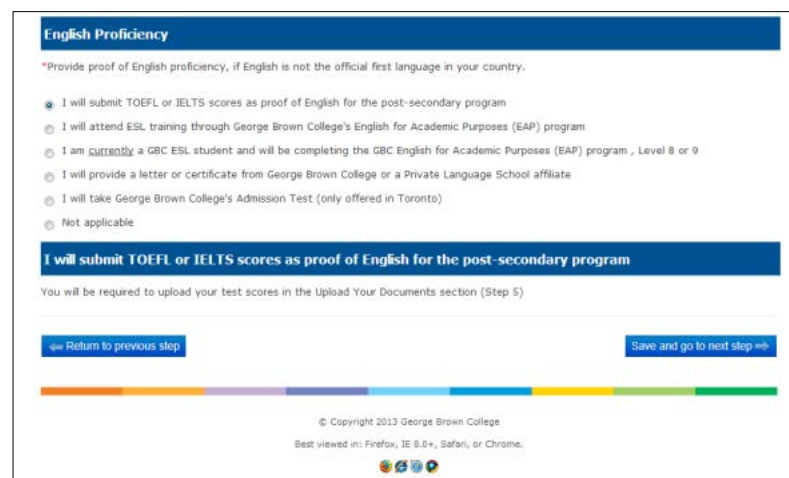
- » Indique se está ou não fazendo a inscrição através de um agente. Se sim, preencha as informações do seu agente.
- » Indique se alguma vez se inscreveu na Faculdade George Brown. Se sim, entre com a sua ID da Faculdade George Brown.
- » Indique se está ou não fazendo a transferência de outra escola canadense. Se sim, selecione a escola.



3ª Etapa: Requisito Inglês/ESL

Aqui você verá as opções que tem para fornecer à Faculdade George Brown a prova da sua proficiência em inglês.

- » Selecione a opção que se aplica a você*.
- » Se desejar fazer o programa de Inglês para Fins Acadêmicos (EAP), por favor consulte as informações abaixo.
- » Caso contrário, avance para a 4ª Etapa.



* Por favor leve em consideração que a opção "not applicable" (não aplicável) é apenas para estudantes que tenham completado dois anos de estudos durante os quais a língua de ensino foi inglês, em um dos países autorizados mencionados na lista.

Inglês para Fins Acadêmicos

- » Indique se está fazendo a inscrição **apenas** para o programa EAP, ou para EAP e um programa pós secundário.
- » Se estiver enviando um resultado TOEFL ou IELTS para ser usado para determinar em que nível de EAP irá começar, selecione “Yes” no menu suspenso (drop-down). Se NÃO estiver enviando um resultado IELTS ou TOEFL, selecione “No”.
- » Indique o número de semanas de que irá precisar para estudar. Cada nível dura 8 semanas. Indique também a data em que deseja começar o seu programa EAP.

English Proficiency

*Provide proof of English proficiency, if English is not the official first language in your country.

- I will submit TOEFL or IELTS scores as proof of English for the post-secondary program
- I will attend ESL training through George Brown College's English for Academic Purposes (EAP) program
- I am currently a GBC ESL student and will be completing the GBC English for Academic Purposes (EAP) program , Level 8 or 9
- I will provide a letter or certificate from George Brown College or a Private Language School affiliate
- I will take George Brown College's Admission Test (only offered in Toronto)
- Not applicable

English for Academic Purposes (EAP) program

*ESL Option

- I am applying for the EAP program and I will also be applying for a postsecondary program
- I am applying for the EAP program **only** and not for a post-secondary program

*Instead of taking the EAP level placement test, I already have TOEFL or IELTS scores to help determine my length of study in the EAP Program: No

* Select estimated duration you will need

8 Weeks 16 Weeks 24 Weeks 32 Weeks 40 Weeks 48 Weeks 56 Weeks 64 Weeks 72 Weeks

*EAP Start Date: Oct 28, 2013

4ª Etapa: Escolha do programa

- » Indique o programa no qual deseja inscrever-se e a duração do mesmo.
- » Pode selecionar uma 2ª. opção para a qual será considerado, caso não seja aceite no 1º. programa de sua escolha.

Program Choice

*1st choice

Program Code	Program Name
A102	Pre-Health Science Program

Term	Duration	Campus
May-2014	1 year (2 semesters)	St James Campus

5ª Etapa: Carregue os seus documentos

- » Carregue (faça o upload) dos documentos exigidos clicando em para cada documento.
- » Se estiver enviando um resultado de um exame acadêmico TOEFL ou IELTS, faça o upload do mesmo aqui.

Upload Secondary and/or Post-secondary School Transcripts

Translated and notarized transcripts from secondary/post-secondary school | Status: Not uploaded |

Upload Secondary and/or Post-secondary School Diploma

Translated and notarized secondary/post-secondary school diploma | Status: Not uploaded |

6ª Etapa: Taxa de inscrição

A opção de pagamento mais rápida e mais conveniente é on-line por cartão de crédito – Aceita-se Visa, MasterCard e Amex.

- » Indique qual o método que deseja usar para pagar a taxa de inscrição de \$95.
- » Se estiver pagando com cartão de crédito, insira as informações necessárias e clique em
- » Se estiver fazendo o pagamento através de Transferência Bancária, faça o upload do recibo. Se tiver um comprovante, faça o upload do mesmo aqui.

Pay the non-refundable CAD\$65 application fee

Choose from one of the payment methods below.
Note: Online payment by credit card is the fastest and most convenient option.

- Credit Card
- Bank Wire Transfer
- I have a voucher

Please complete the following details exactly as they appear on your credit card.
Do not put spaces or hyphens in the credit card number:

Cardholder Name:	<input type="text"/>
Credit Card Number:	<input type="text"/>
Expiry Date:	12 / 2013
Card Security Code:	<input type="text"/>

Click 'Process Transaction' to charge your credit card. Only click the button once. Using the 'Back', 'Refresh' or 'Cancel' button after you press the 'Process Transaction' button will not stop the transaction from being processed and may result in a double charge.

7ª Etapa: Checar e enviar

- » Reveja a sua escolha de programa agora, antes de enviar o seu pedido de inscrição.
- » Se desejar visualizar/imprimir e rever o seu pedido completo antes de o enviar, click no link que se encontra a seguir ao resumo de seleção do programa.
- » Deve ler e aceitar o acordo antes de poder enviar o seu pedido de inscrição.

Program Selection Summary

	Program Code	Program Name	Start Date	Duration
English	EAP	George Brown EAP Program	Oct 28, 2013	24 weeks
1 st Choice	B144	Business Administration - Human Resources Program	Sep, 2014	3 years (6 Semesters)
2 nd Choice	B145	Business Administration Program	Sep, 2014	3 years (6 semesters)

[View/Print Full Application](#)

Agreement

I certify that the information provided in this application is true and complete. I understand that any false or incomplete information submitted in support of my application may invalidate my application and result in the withdrawal by George Brown College of an offered seat at any time during my enrolment.

I understand that if I am required to undertake a field or work placement, externship, co-op, clinical placement, or practicum within the first or second semesters of study, it is my sole responsibility to apply for a co-op work permit along with my study permit application to ensure that I can begin my academic work placement as scheduled. Please refer to www.cic.gc.ca for more details on all immigration documents.

George Brown College Admissions Officers reserve the right to request original documents if there are any doubts or questions with regard to authenticity or legibility of submitted electronic documents.

I have read, and agree to above statement.

8ª Etapa: Verifique o estado da sua inscrição

Você poderá voltar a ver o seu pedido de inscrição no futuro, para verificar qual o estado do mesmo. Faça o login usando o seu e-mail e a sua senha.