



시작하기

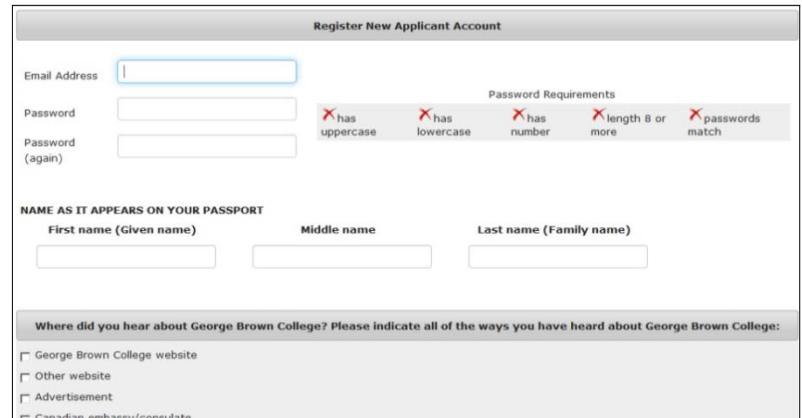
인터넷에 연결되어 있고, 호환되는 브라우저를 사용 중인지 확인하세요. 인터넷 익스플로러 8 (또는 이후 버전), 파이어폭스, 크롬에서 지원 가능합니다.

주소창에 <https://applynow.georgebrown.ca> 를 입력합니다.

계정 만들기:

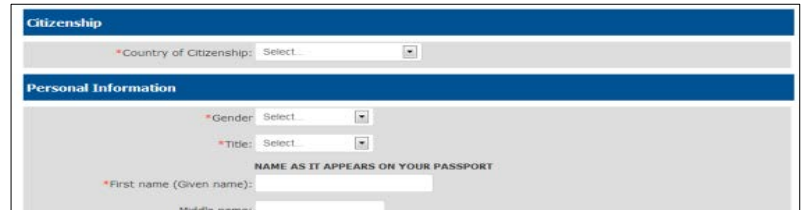
- »  을 클릭합니다.
- » 사용할 이메일 주소를 입력합니다.
- » 비밀번호를 생성합니다.
- » 여권과 동일한 영문 이름을 입력합니다.
- » 조지브라운을 접하게 된 경로를 선택하세요.
- »  을 클릭합니다.

입력한 이메일 주소로 등록 이메일이 보내질 것입니다. 받은 이메일 속의 링크를 클릭하세요.



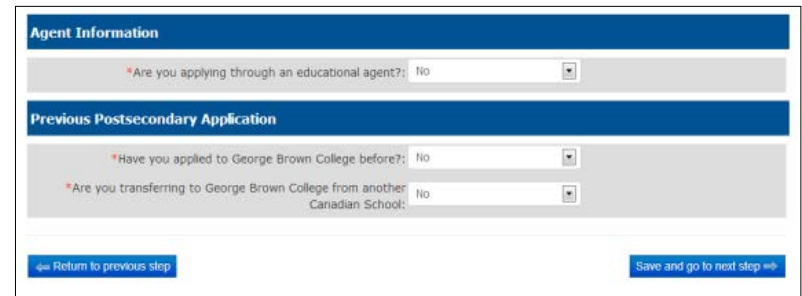
1 단계: 개인 정보

- » 각 항목에 개인 정보를 입력하세요.
- » * 표시 부분은 필수 입력 항목입니다.
- » 반드시 여권과 동일한 영문 이름을 입력하세요.



2 단계: 유학원 정보

- » 유학원을 통한 지원 여부를 선택하세요. 유학원을 통한 경우, 유학원 정보를 입력하세요.
- » 과거 조지브라운 지원 여부를 선택하세요. 과거에 지원했다면, 조지브라운 ID 를 입력하세요.
- » 다른 캐나다 대학에서 조지브라운으로 편입 여부를 선택하세요. 그렇다면 이전 학교를 선택하세요.

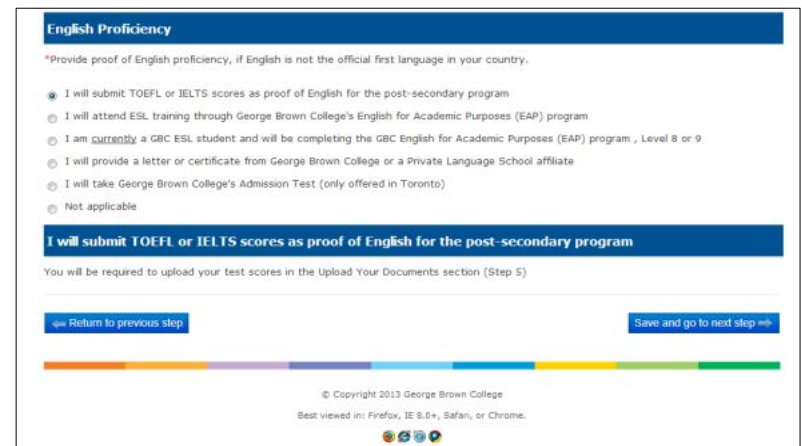


3 단계: 영어 능력

조지브라운 대학에 영어 능력을 증명할 수 있는 여러 선택사항이 보여집니다.

- » 본인에게 해당되는 사항을 선택하세요*
- » English for Academic Purposes (EAP) 수강을 원한다면 아래 내용을 참고하세요.
- » 위 경우가 아니라면 4 단계로 이동하세요

* "Not applicable" (해당 없음)은 나열된 국가 중에서 2 년 동안 영어로 이루어진 강의를 수료한 학생들만 해당됩니다.



English for Academic Purposes (EAP) 프로그램

- » EAP 만 지원하는지, EAP 와 학위 프로그램을 함께 지원하는지 선택하세요.
- » EAP 레벨을 결정할 TOEFL 및 IELTS 점수가 있다면, 메뉴에서 “Yes”를 선택하세요. TOEFL 및 IELTS 점수를 등록하지 않는다면, “No”를 선택하세요.
- » 수강할 기간을 선택하세요. 각 레벨은 8 주 수업으로 이루어져 있습니다. EAP 수강 시작 시기도 선택하세요.

English Proficiency

*Provide proof of English proficiency, if English is not the official first language in your country.

- I will submit TOEFL or IELTS scores as proof of English for the post-secondary program
- I will attend ESL training through George Brown College's English for Academic Purposes (EAP) program
- I am currently a GBC ESL student and will be completing the GBC English for Academic Purposes (EAP) program, Level 8 or 9
- I will provide a letter or certificate from George Brown College or a Private Language School affiliate
- I will take George Brown College's Admission Test (only offered in Toronto)
- Not applicable

English for Academic Purposes (EAP) program

*ESL Option

- I am applying for the EAP program and I will also be applying for a postsecondary program
- I am applying for the EAP program **only** and not for a post-secondary program

*Instead of taking the EAP level placement test, I already have TOEFL or IELTS scores to help determine my length of study in the EAP Program:

*Select estimated duration you will need

8 Weeks 16 Weeks 24 Weeks 32 Weeks 40 Weeks 48 Weeks 56 Weeks 64 Weeks 72 Weeks

*EAP Start Date:

4 단계: 프로그램 선택

- » 지원하고자 하는 프로그램을 선택하세요.
- » 1 지원에 불합격할 경우를 대비해 2 지원 항목을 선택하세요.

Program Choice

*1st choice

Program Code	Program Name	
A102	Pre-Health Science Program	
Term	Duration	Campus
May-2014	1 year (2 semesters)	St James Campus

Remove Program

5 단계: 서류 업로드

- » [Upload file](#) 를 클릭해 해당 제출 서류를 업로드하세요.
- » TOEFL 및 IELTS (Academic) 성적표가 있다면, 여기에 업로드하세요.

Upload Secondary and/or Post-secondary School Transcripts

Translated and notarized transcripts from secondary/post-secondary school | Status: Not uploaded | [Upload file](#)

Upload Secondary and/or Post-secondary School Diploma

Translated and notarized secondary/post-secondary school diploma | Status: Not uploaded | [Upload file](#)

6 단계: 지원비

온라인 신용카드 지불이 가장 빠르고 편리한 방법입니다. 비자, 마스터, 아멕스 카드로 가능합니다.

- » 지원비 \$95 를 지불할 방법을 선택하세요.
- » 신용카드로 지불한다면, 카드 정보를 입력하고 [Process Transaction](#) 를 클릭하세요.
- » 은행 송금으로 지불한다면, 영수증을 업로드하세요. 바우처가 있다면 여기 업로드하세요.

Pay the non-refundable CAD\$65 application fee

Choose from one of the payment methods below.
(Note: Online payment by credit card is the fastest and most convenient option.)

- Credit Card
- Bank Wire Transfer
- I have a voucher

Please complete the following details exactly as they appear on your credit card. Do not put spaces or hyphens in the credit card number.

Cardholder Name: <input type="text"/>	
Credit Card Number: <input type="text"/>	
Expiry Date: <input type="text" value="12"/> / <input type="text" value="2013"/>	
Card Security Code: <input type="text" value=""/>	

Click 'Process Transaction' to charge your credit card. Only click the button once. Using the 'Back', 'Refresh' or 'Cancel' button after you press the 'Process Transaction' button will not stop the transaction from being processed and may result in a double charge.

[Process Transaction](#)
[Cancel Transaction](#)

7 단계: 확인 및 지원 완료

- » 지원을 마치기 전에 선택한 프로그램을 다시 확인하세요.
- » 지원 완료 전 지원서를 보기 및 프린트하려면, 프로그램 설명 아래 보기 및 프린트 링크를 클릭하세요.
- » 지원을 완료하려면 동의 사항에 체크해야만 합니다.

Program Selection Summary

	Program Code	Program Name	Start Date	Duration
English	EAP	George Brown EAP Program	Oct 28, 2013	24 weeks
1 st Choice	B144	Business Administration - Human Resources Program	Sep, 2014	3 years (6 Semesters)
2 nd Choice	B145	Business Administration Program	Sep, 2014	3 years (6 semesters)

[View/Print Full Application](#)

Agreement

I certify that the information provided in this application is true and complete. I understand that any false or incomplete information submitted in support of my application may invalidate my application and result in the withdrawal by George Brown College of an offered seat at any time during my enrolment.

I understand that if I am required to undertake a field or work placement, externship, co-op, clinical placement, or practicum within the first or second semesters of study, it is my sole responsibility to apply for a co-op work permit along with my study permit application to ensure that I can begin my academic work placement as scheduled. Please refer to www.cic.gc.ca for more details on all immigration documents.

George Brown College Admissions Officers reserve the right to request original documents if there are any doubts or questions with regard to authenticity or legibility of submitted electronic documents.

I have read, and agree to above statement.

[Return to previous step](#)
[Submit Application](#)

8 단계: 지원 상황 체크

지원 상황을 체크하기 위해 지원서에 다시 접속할 수 있습니다. 이메일 주소와 비밀번호를 사용해 로그인하세요.